

**Anfrage**     **Bestellung**

Bearbeitungs-Nr. (kundenseitig):

<b>Kunden Nr.:</b>	<input type="text"/>	<b>Bestellschrift:</b>	<input type="text"/>
<b>Kunde:</b>	<input type="text"/>	<input type="text"/>	<input type="text"/>
<b>Ansprechpartner:</b>	<input type="text"/>	<b>Lieferanschrift:</b>	<input type="text"/>
<b>Telefon:</b>	<input type="text"/>	<input type="text"/>	<input type="text"/>
<b>E-mail:</b>	<input type="text"/>	<b>Gewünschter Liefertermin:</b>	<input type="text"/>

## Verdeck Edscha TS OpenBox Railway

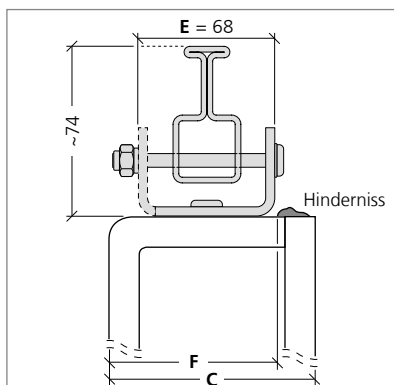
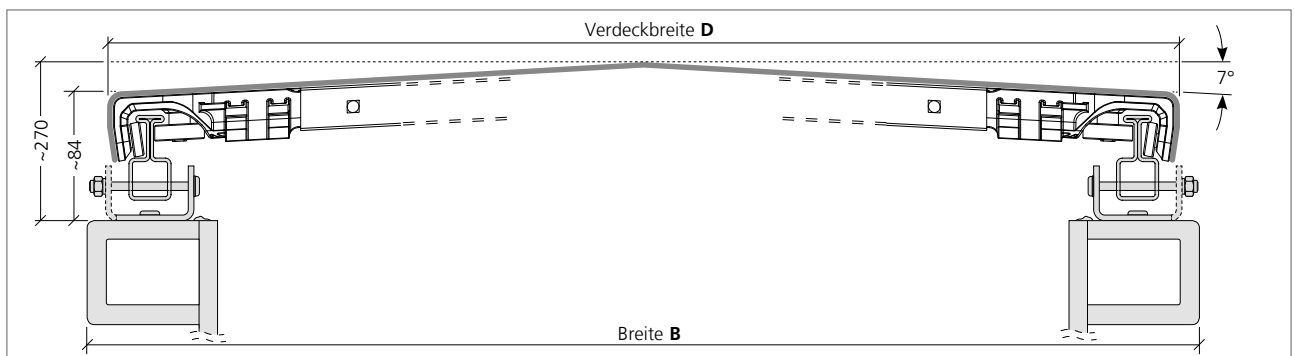
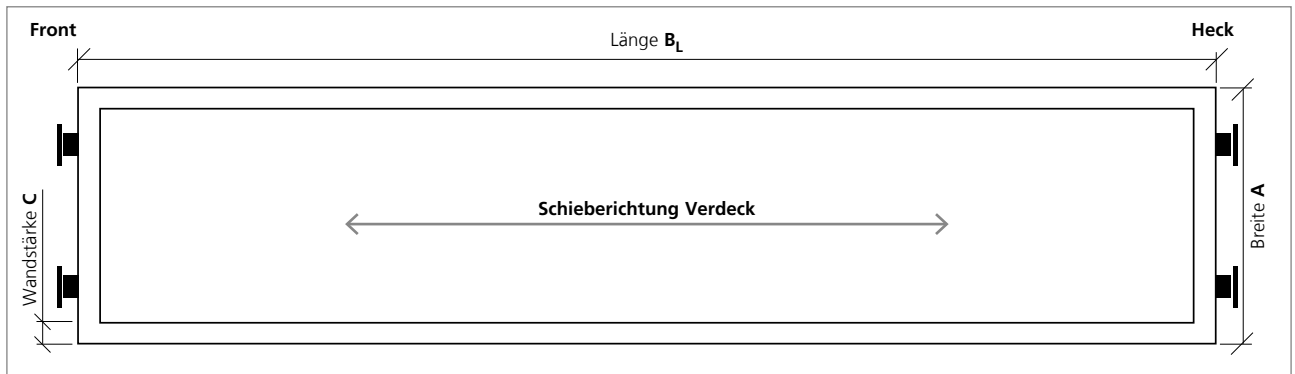
### Basisdachkomponenten Aufbaumaße

**Stück** Anzahl der Dächer mit gleichen Parametern

**A** =  mm  
Breite

**B<sub>L</sub>** =  mm  
Länge

**D** =  mm  
Verdecklänge



**D < A**

**!**  $E \leq F$   
Hindernisse beachten!

**!** **Achtung!**  
Tunnel-Norm beachten!